
Verified Fiasco

*Ein Projekt zur formalen Analyse und zum Beweisen der totalen Korrektheit des
Mikrokern-Betriebssystems Fiasco*

Christoph Haase (Vortragender) Hendrik Tews
www.inf.tu-dresden.de/~s0158714 wwwtcs.inf.tu-dresden.de/~tews

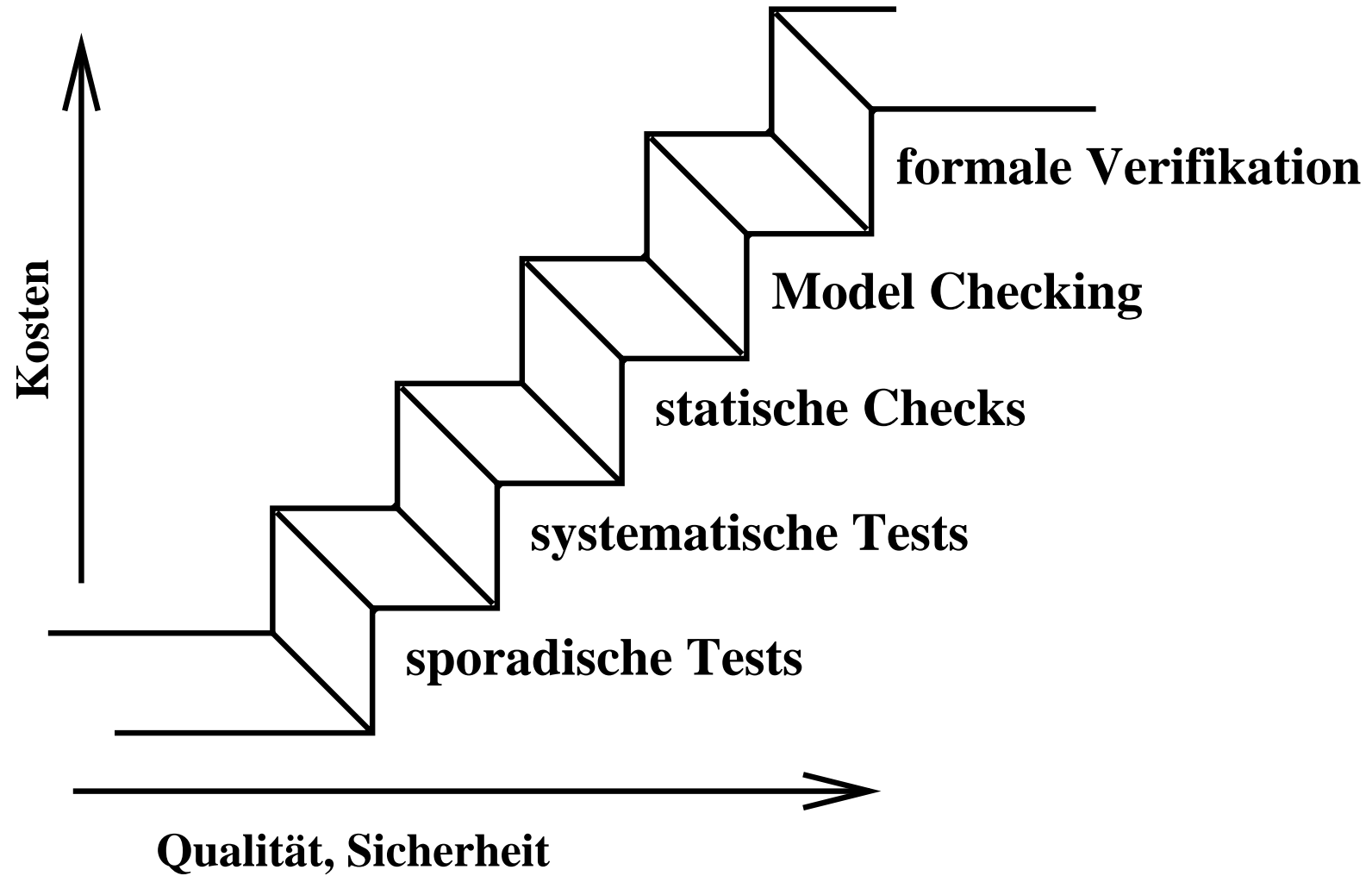
Institut für Theoretische Informatik, TU Dresden

Softwarefehler größeren Ausmaßes

- 1978: F16 Jagdflugzeug stellt sich beim Überqueren des Äquators auf den Kopf
- 1992: Einzug der Grünen in Schleswig-Holsteins Landtag
- 1994: Pentium-Bug
- 1996: Absturz der Ariane 5 Rakete

Möglichkeiten der Qualitätsverbesserung

- Software ausliefern und auf Feedback der Kunden warten
- Sporadische Tests
- Einfache, systematische Checks
- Statische Checks
- Model Checking
- Verifikation



Softwareverifikation

- Sicherstellen der korrekten Funktionsweise eines Programms
- Überprüfen von (Teilen von) Software hinsichtlich einer Spezifikation
- Resultiert in einem allgemein gültigen mathematischen Beweis

dazu notwendig

- geeignetes mathematisches Modell des Programms (*Semantik*) und der Spezifikation (z. B. *HOL*)
- Werkzeug zum interaktiven, automatisierten Führen von Beweisen

Grenzen von Softwareverifikation

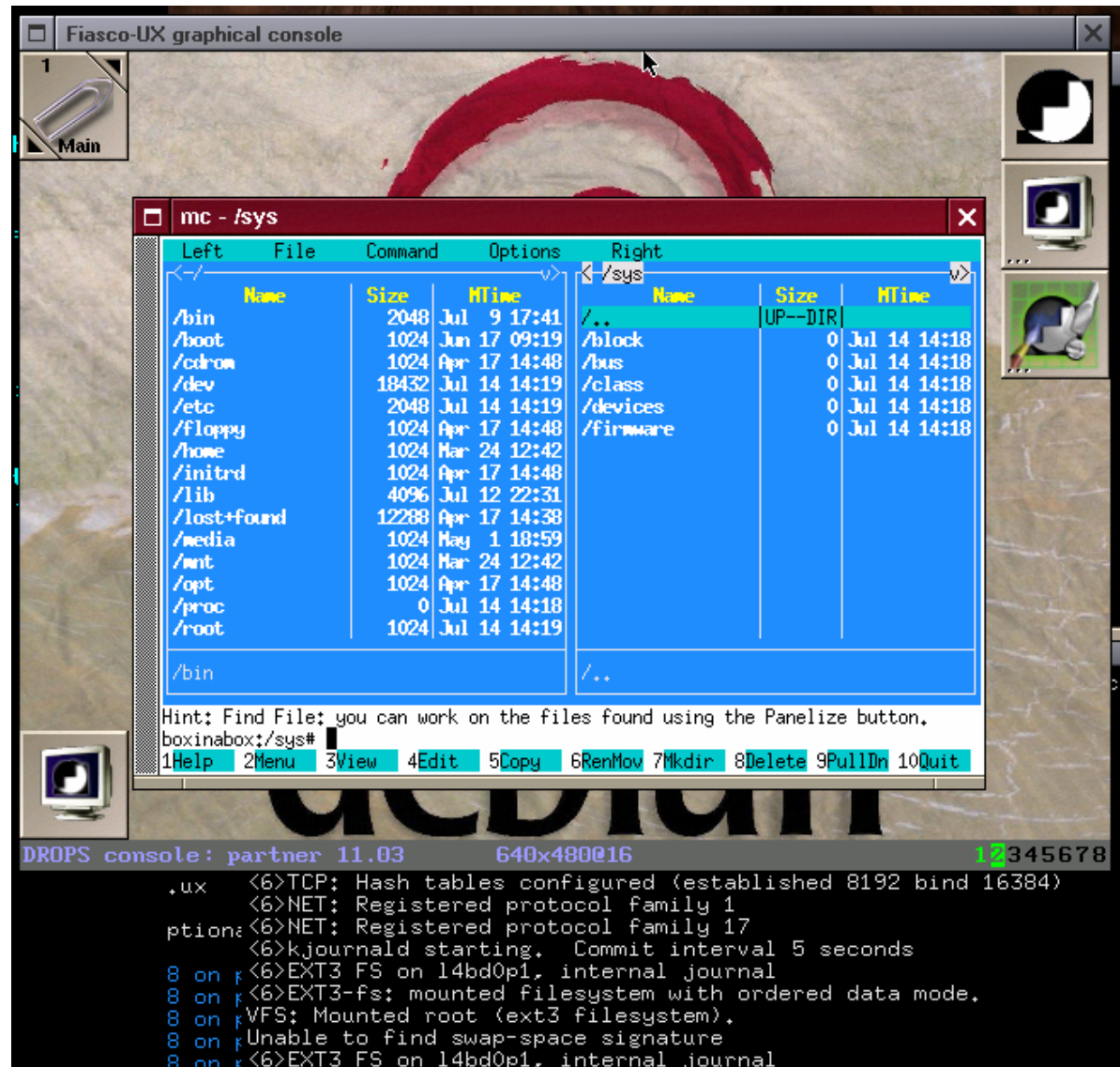
- Fehlerhafte Spezifikation
- Unvollständige Spezifikation
- Beliebige lange Verifikationskette: Compiler \rightarrow Theorembeweiser \rightarrow OS \rightarrow CPU \rightarrow ...
- Inkonsistente Semantik

Fiasco

- Echtzeit-Mikrokern, entwickelt im DROPS-Projekt an der TU-Dresden
- L4 kompatibel
- Erlaubt das parallele Ausführen mehrerer Linux-Instanzen ohne Verlust der Echtzeitfähigkeit
- Fast vollständig in C/C++ geschrieben
- Momentan ca. 20.000 Zeilen Code

VFiasco

- Verifikation bestimmter sicherheitsrelevanter Teile von Fiasco
- Entwicklung von Methoden zur formalen Verifikation von C/C++
- Besondere Herausforderungen:
 - Typumwandlungen
 - Sprungbefehle
 - Abrupte Termination
 - Zeigerarithmetik

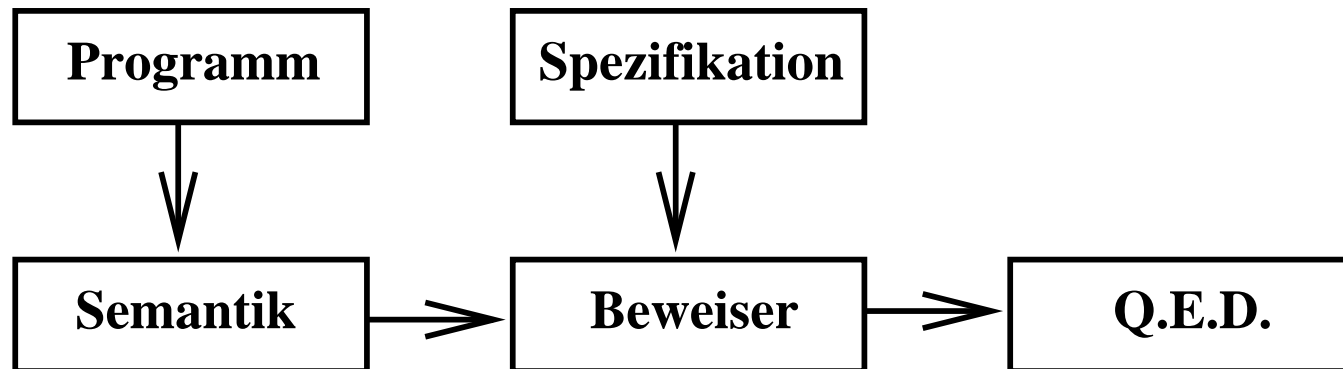
*Fiasco in Aktion*

Fahrplan

- I. Semantiken
- II. Im VFiasco-Projekt entwickelte C/C++ Semantik
- III. Verifikation mit PVS am Beispiel *Duff's Device*

Semantik

- *Bedeutungslehre*
- Dient zur Formalisierung von Programmen
- Dazu ist ein mathematisches Modell notwendig
- Programmkonstrukte werden in dieses mathematische Modell „übersetzt“
- Ermöglicht das Führen mathematischer Beweise



Axiomatische Semantik

- beschreibt den Zustand eines Programms vor und nach der Ausführung mit Hilfe logischer Formeln (*Assertions*)
- Programmkonstrukte verändern diese Assertions
- Bestimmte Assertions gelten vor und nach Ausführung des Programms:

$$\{ \textit{Assertions vor Ausf.} \} \text{ Programm } \{ \textit{Assertions nach Ausf.} \}$$

Operationale Semantik

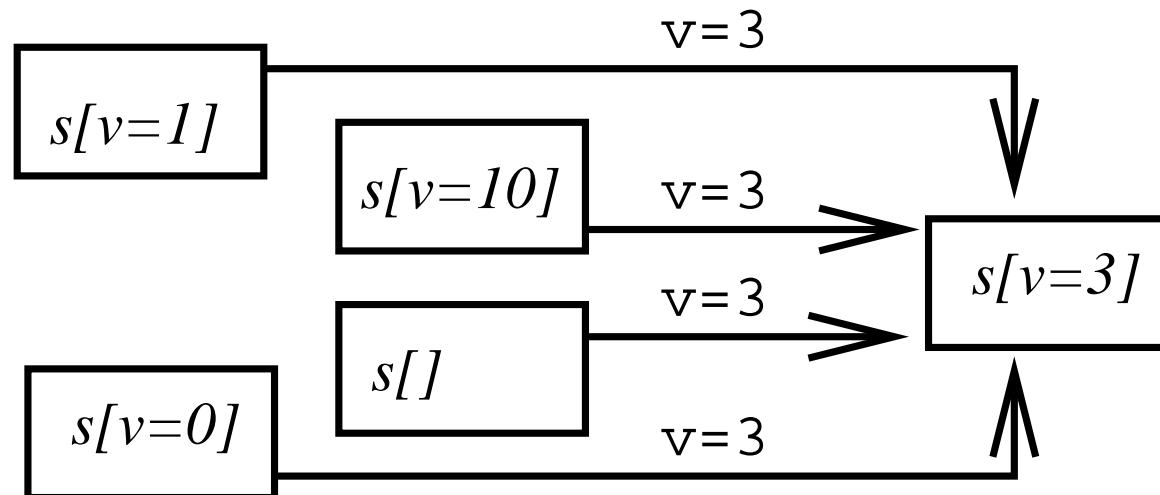
- Semantische Domäne ist ein Transitionssystem
- Transitionen haben die Form:

$$\langle \textit{Zustand}, (\textit{Teil-})\textit{Programm} \rangle \longrightarrow \langle \textit{NF Zustand}, (\textit{Teil-})\textit{Programm} \rangle$$

Denotationelle Semantik für C/C++ (1)

- Vorgestellte Semantik ist eine *denotationelle Semantik*
- Programm befindet sich vor und nach Ausführung in einem Zustand
- Zustand beinhaltet alle Variablenbelegungen, Typen etc.
- Programmkonstrukte manipulieren diesen Zustand
- In denotationeller Semantik: jedes Programmkonstrukt ist eine Funktion $State \rightarrow State$

Beispiel:



Denotationelle Semantik für C/C++ (2)

- Problematisch in C/C++:
 - goto-Sprünge
 - setjmp/longjmp
 - Abruptes Verlassen von Schleifenkörpern mit `break` oder `return`
 - Durchfallendes `switch`
- Diese *Abnormalitäten* müssen durch die Semantik repräsentiert werden

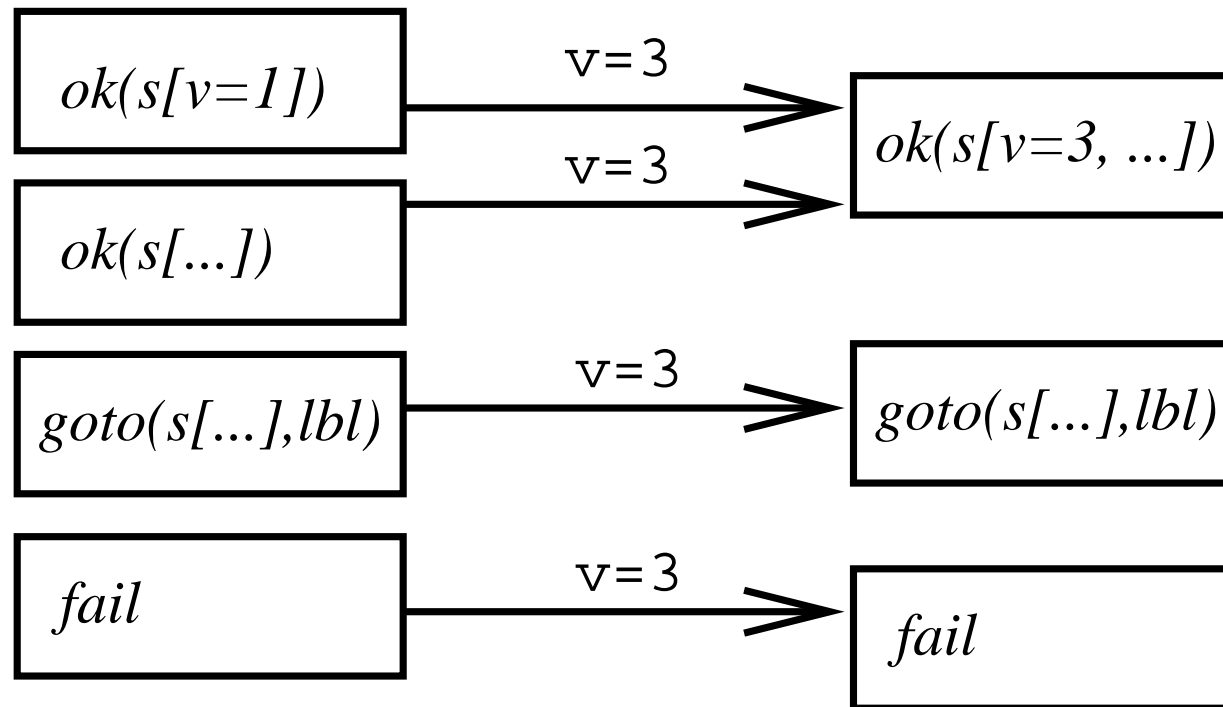
Denotationelle Semantik für C/C++ (3)

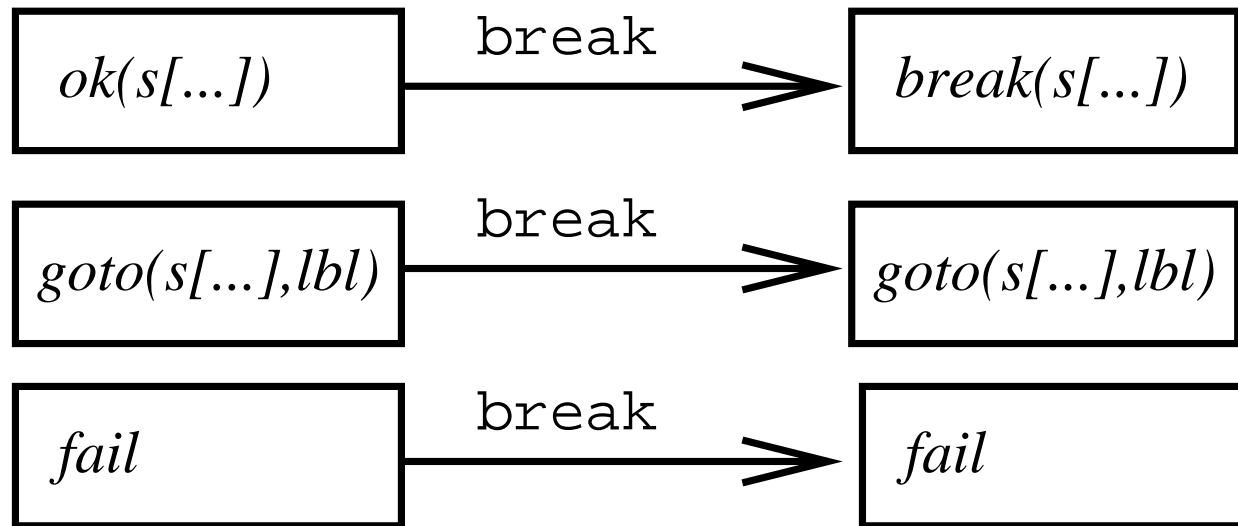
- Im Nachfolgenden bezeichnet
 - S die Menge der Zustände
 - \mathbb{Z} die Menge der ganzen Zahlen
 - \mathbb{L} die Menge der Sprungmarken (Labels)
 - $\mathbf{1}$ die einelementige Menge
- Abnormalitäten werden durch komplexe Zustände repräsentiert:

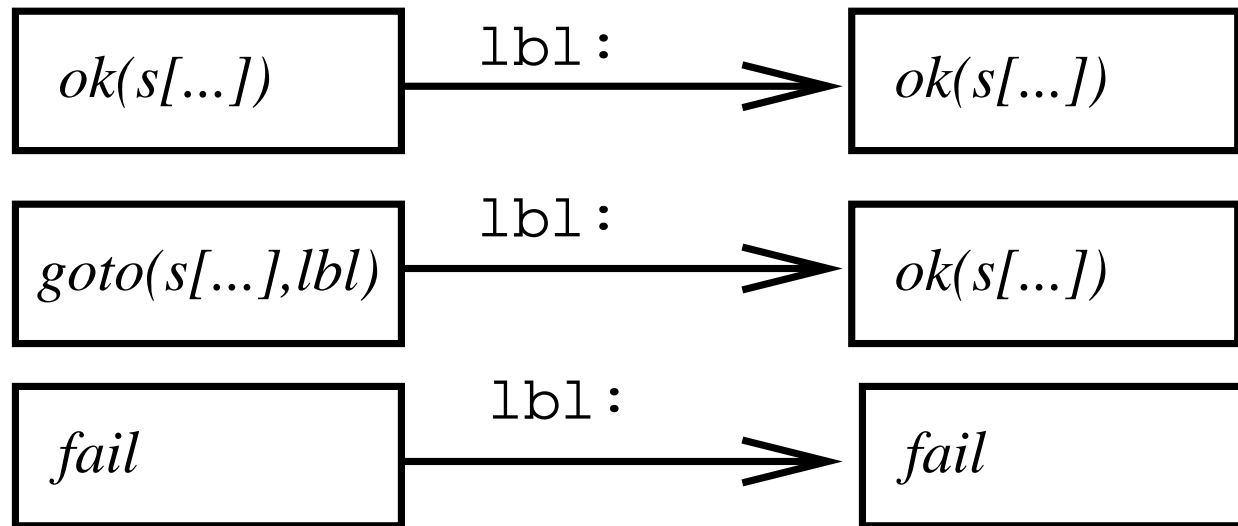
$$Result = \overset{ok:}{S} \uplus \overset{break:}{S} \uplus \overset{case:}{(S \times \mathbb{Z})} \uplus \overset{default:}{S} \uplus \overset{goto:}{(S \times \mathbb{L})} \uplus \overset{fail:}{\mathbf{1}} \uplus \overset{hang:}{\mathbf{1}}$$

<i>ok</i>	Resultat einer normalen Termination einer Anweisung mit Nachfolgezustand
<i>break</i>	Resultat einer <i>break</i> -Anweisung, kapselt Zustand vor Ausführung des Breaks
<i>case</i>	Resultat einer <i>switch</i> -Anweisung, kapselt Zustand und evaluierte Switch-Expression
<i>goto</i>	Resultat einer <i>goto</i> -Anweisung, kapselt Zustand und Sprungmarke
<i>fail, hang</i>	Programmabsturz

- Jedes Programmkonstrukt ist eine Funktion $Result \longrightarrow Result$ (*Semantische Domäne*)







Formale Interpretation von Programmkonstrukten (1)

- $\llbracket - \rrbracket$ ist eine Funktion, die eine Anweisung in die Semantische Domäne übersetzt

$$\begin{aligned} \llbracket v = expr \rrbracket &= \left| \begin{array}{l} ok(s) \mapsto \begin{cases} ok(s[v = i]) & \text{falls } \llbracket expr \rrbracket(s) = ok(i) \\ fail & \text{sonst} \end{cases} \\ x \mapsto x \end{array} \right. \\ \llbracket st_1; st_2 \rrbracket &= \left| \begin{array}{l} x \mapsto \llbracket st_2 \rrbracket(\llbracket st_1 \rrbracket(x)) \end{array} \right. \\ \llbracket \text{if } b \text{ then } st; \rrbracket &= \left| \begin{array}{l} ok(s) \mapsto \begin{cases} \llbracket st \rrbracket(ok(s)) & \text{falls } \llbracket b \rrbracket(s) = true \\ ok(s) & \text{sonst} \end{cases} \\ x \mapsto \llbracket st \rrbracket(x) \quad /* \text{ falls } st \text{ ein Label enth\u00e4lt } */ \end{array} \right. \end{aligned}$$

- *expressions* haben hier mal keine Seiteneffekte (der Einfachheit halber)

Formale Interpretation von Programmkonstrukten (2)

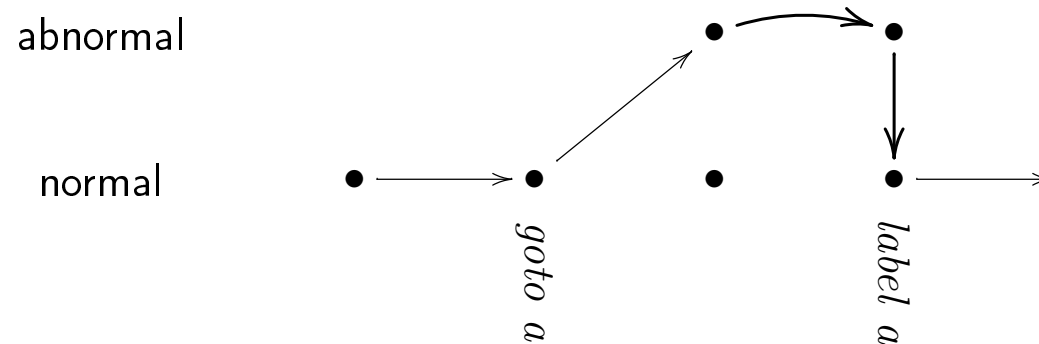
- `switch` ist etwas komplizierter ...
- ... aber kein Problem solange man nicht auf Papier rechnen muss

$$\begin{aligned}
 \mathcal{L} & : \text{statement} \longrightarrow \mathcal{P}(\mathbb{Z}) \\
 \mathcal{L}(st) & = \text{Menge aller case-Labels in } st \\
 sw(bo, x) & : (\text{Result} \rightarrow \text{Result}) \times \text{Result} \longrightarrow \text{Result} \\
 sw(bo, x) & = \begin{cases} ok(s) & \text{falls } bo(x) = break(s) \\ ok(s) & \text{falls } bo(x) = default(s) \\ bo(x) & \text{sonst} \end{cases} \\
 \llbracket \text{switch}(ix) \ st \rrbracket & = \left\{ \begin{array}{l} break(s) \mapsto break(s) \\ default(s) \mapsto default(s) \\ case(s, i) \mapsto case(s, i) \\ ok(s) \mapsto \begin{cases} sw(\llbracket st \rrbracket, case(s, i)) & \text{falls } \llbracket ix \rrbracket = ok(i) \wedge i \in \mathcal{L}(st) \\ sw(\llbracket st \rrbracket, default(s)) & \text{falls } \llbracket ix \rrbracket = ok(i) \wedge i \notin \mathcal{L}(st) \\ fail & \text{sonst} \end{cases} \\ x \mapsto \begin{cases} ok(s) & \text{falls } \llbracket st \rrbracket(x) = break(s) \\ \llbracket st \rrbracket(x) & \text{sonst} \end{cases} \end{array} \right.
 \end{aligned}$$

Formale Interpretation von Programmkonstrukten (3)

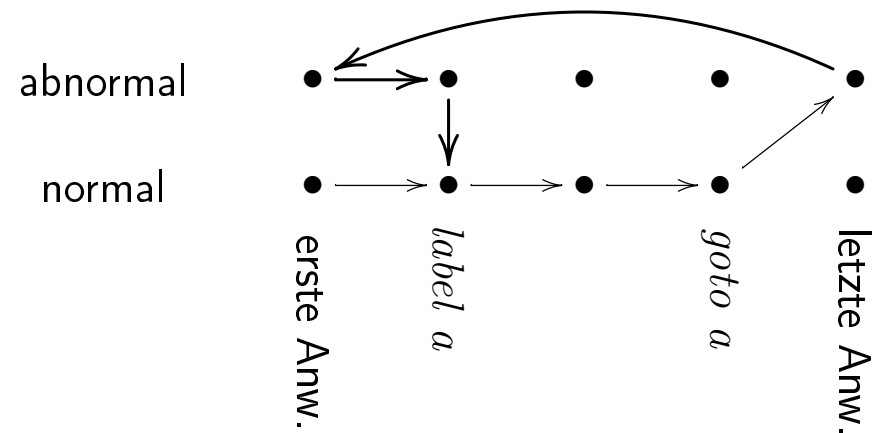
$$\llbracket \text{goto}(\text{lexpr}) \rrbracket = \left| \begin{array}{l} \text{ok}(s) \mapsto \text{goto}(s, l) \\ x \mapsto x \end{array} \right.$$

$$\llbracket l : \rrbracket = \left| \begin{array}{l} \text{goto}(s, l) \mapsto \text{ok}(s) \\ x \mapsto x \end{array} \right.$$



Rückwärts springen

- Sprungmarken in C/C++ haben eingeschränkten Sichtbarkeitsbereich
- goto-Anweisungen die rückwärts springen können zur Nichttermination führen
- Rückwärtssprünge können durch eine Schleife, welche um den gesamten Funktionskörper liegt, behandelt werden:



Ein Korrektheitsbeweis für Duff's Device

```
void copy(char * to, char * from, int count)
{
    int rounds= count / 8;
    switch(count % 8)
    {
        case 0: while(rounds-- > 0){ *to++ = *from++;
        case 7:                      *to++ = *from++;
        case 6:                      *to++ = *from++;
        case 5:                      *to++ = *from++;
        case 4:                      *to++ = *from++;
        case 3:                      *to++ = *from++;
        case 2:                      *to++ = *from++;
        case 1:                      *to++ = *from++;
    }
}
}
```

„Disgusting, no? But it compiles and runs just fine. I feel a combination of pride and revulsion at this discovery. If no one's thought of it before, I think I'll name it after myself.“ (Tom Duff)

```

duff(source, dest : posnat, count : nat) :
    [Result[State, Unit] → Result[State, Unit]] =
    write_int(rounds, div(const_int(count), const_int(8))) ##
    write_int(i, const_int(0)) ##
    int_switch_stm(
        rem(const_int(count), const_int(8)),
        int_case(0) ##
            gwhile_stm(
                const_int(0) < post_decr_const(rounds),
                skip_res ##
                write_int_array(dest, read_int(i),
                    read_int_array(source, read_int(i))) ##
                write_int(i, read_int(i) ++ const_int(1)) ##
            int_case(7) ## write_int_array(dest, read_int(i),
                read_int_array(source, read_int(i))) ##
                write_int(i, read_int(i) ++ const_int(1)) ##
            .....
            int_case(1) ## write_int_array(dest, read_int(i),
                read_int_array(source, read_int(i))) ##
                write_int(i, read_int(i) ++ const_int(1))
            ) % end gwhile_stm
    ) % end int_switch_stm

```

Spezifikation von Duff's Device

- Nach Durchlauf der Funktion `copy` sollen folgende Eigenschaften ausgehend von einem „vernünftigen“ Anfangszustand universell gelten:
 - Die Funktion terminiert ohne Laufzeitfehler
 - Vom Quellarray wurden `count` Zellen korrekt in den Zielarray kopiert
 - Die Zellen des Quellarrays bleiben unverändert
 - Es werden nur die benötigten Zellen des Zielarrays verändert
 - `rounds` hat den Integer-Wert -1

Spezifikation von Duff's Device in PVS

```
duff_total : Theorem Forall(source , dest : posnat , count : nat) :
  duff_var_ok(source , dest , count , s) Implies
    duff(source , dest , count)(ok(s , unit)) =
    ok(s WITH [
      'vars := Lambda(j : posnat) :
        IF j = rounds Then int(-1)
        Elsif j = i Then int(count)
        Elsif cell_in_array(s , dest)(j) And
          index_from_cell(s , dest , j) < count
        Then
          s 'vars (get_array(s 'vars (source))
            'fields(index_from_cell(s , dest , j)))
        Else s 'vars (j)
        Endif
      ] , unit)
```

Zusammenfassung

- Formale Verifikation von Software, auch wenn sie in C/C++ geschrieben ist, ist möglich
- Die gezeigte Semantik erlaubt es nahezu alle Sprachmittel von C/C++ zu formalisieren
- Ein erfolgreich geführter Beweis ist unumstösslich, d. h. dass die verifizierte Software *garantiert* in jedem Falle die spezifizierte Eigenschaft erfüllt

Vielen Dank.
